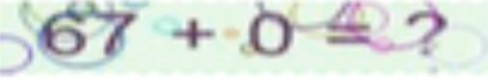


E-Posta / T.C. Kimlik / Pasaport No

Şifre



Sayıların Toplamı



Giriş

Yeni bir hesap oluştur

Şifremi Unuttum

Sorun Bildir

Sisteme ilk defa giriş yapıyorsanız  
«Yeni bir hesap oluştur» seçeneğine tıklayınız

Eğer daha önce bir başvurunuz var ve şifrenizi bilmiyorsanız «Şifremi Unuttum» seçeneğine tıklayınız

Kullanıcı bilgilerinizi (E-posta/TC Kimlik/Pasaport ) ve şifrenizi biliyorsanız giriş yapabilirsiniz

# İLK DEFA BAŞVURU YAPACAK VE HESAP OLUŞTURACAK ADAYLARIN YAPACAKLARI İŞLEMLER

## ✓ Uyruk Seçiniz ( Hangi Ülke Vatandaşı iseniz Uyrüğunuzu Seçiniz)

Sistem Uyruk Seçimine göre bilgi isteyecektir. (Örneğin: Uyruğu Türkiye olan bir aday ülkesini Türkiye Seçtiğinde TC Kimlik Numarasını isteyecektir. Başka bir ülke vatandaşı ise Pasaport bilgilerini isteyecektir.

## ✓ E-Posta adresinizi yazınız

E-posta adresinizin kendinize ait olmasına dikkat ediniz Bilgilendirmeler bu e-posta adresine de gelecektir.

## ✓ TC Kimlik/Pasaport Bilgilerinizi yazınız

Uyrüğunuzu Türkiye olarak seçtiyseniz TC Kimlik Numaranızı giriniz. Eğer Başka bir ülke vatandaşı olarak başvuruyorsanız pasaport bilgilerinizi giriniz.

## ✓ Başvuru Sisteminde kullanacağınız şifrenizi oluşturunuz.

Sistem şifrenizi onaylamanız için başvuruda kullanacağınız e-posta adresine doğrulama-aktivasyon linki gönderecektir.

## ✓ Rakamları toplayınız ve arkasından «Hesap Oluştura» Basınız.

Başvuruda kullanacağınız e-posta adresine doğrulama-aktivasyon linki göndermiştir. E-posta Kutunuzu (Önemsiz, Spam veya Junk kutunuzu da) kontrol ediniz

TÜRKİYE  
deneme@artvin.edu.tr  
1111111111  
●●●●●●  
●●●●●●  
56 + 3 59  
Hesabı Oluştur  
Var Olan Hesabınızla Giriş Yapın  
Sorun Bildir  
Oturum Açmak İçin Kalan Süre 03:04

Kullanıcı oluşturma onayı e-posta adresinize gönderildi.  
E-Posta içeriğinde yer alan "Doğrula" butonuna basarak, hesabınızı aktif hale getirebilirsiniz.  
Gelen kutusunu veya önemsiz(spam,junk) kutusunu kontrol ediniz.  
E-posta ulaşmazsa lütfen öğrenci işleri ile iletişime geçiniz.

# E-POSTA AKTİVASYON İŞLEMLERİ

- E-postanıza giriniz ve Üniversitemiz tarafından gönderilen yandaki şekildeki gibi bir e-posta alacaksınız.
- Aktivasyon işleminizin tamamlanması için **«DOĞRULA»** yazan alana tıklayarak aktivasyonunuzu tamamlayınız.

**E-postanızda;  
Kullanıcı şifreniz  
Başvuru Sistemi giriş bilgileri de yer almaktadır.**

Değerli Aday,

Bu E-Posta, Başvuru Hesabı Oluşturma talebiniz üzerine gönderilmiştir.

Uygulamaya giriş için öncelikle üyeliğinizin doğrulanması gerekmektedir

Aşağıda yer alan "Doğrula" butonuna tıklayarak kullanıcı hesabınızı aktif hale getirebilirsiniz.

**Doğrula »**

Bu bağlantı 24 saat süreyle geçerlidir ve yalnızca bir defa kullanılabilir.

Bu talebi siz göndermediyseniz, lütfen bu iletiyi dikkate almayın ve silin.

Kullanıcı Şifreniz :

Başvuru Sistemi : [https://obs.gumushane.edu.tr/oibs/hoa\\_app/](https://obs.gumushane.edu.tr/oibs/hoa_app/)

Teşekkür ederiz,

Gümüşhane Üniversitesi



Kullanıcı Kaydınız Başarıyla Aktif Hale Getirildi

[Var Olan Hesabınızla Giriş Yapın](#)

# ÜYELİK AKTİVASYONUNDAN SONRA SİSTEME GİRİŞ

Yukarıda verilen adımları uyguladıktan sonra Giriş için ;

- ✓ E-posta adresinizi/TC Kimlik No/Pasaport No yazınız
- ✓ Sisteme girişte kullanmanız için oluşturduğunuz şifrenizi giriniz. Şifrenizi bilmiyorsanız e-posta kutunuza gelen aktivasyon mailinden kontrol edebilirsiniz.
- ✓ Sayıları toplayınız ve sisteme «giriş» butonuna basınız





# BAŞVURU YAPILACAK İLAN TÜRÜNÜN SEÇİLMESİ EKCRANI

Yayımlanan İlanlar	
İlan Adı	Soru/Sorun İletişim Durumu
2020-2021 Bahar Dönemi Ön Lisans Programları Genel Not Ortalaması (GANO) Yurt Dışı Yatay Geçiş	İlan Metni <input checked="" type="checkbox"/> Seç
2020-2021 Bahar Dönemi Ön Lisans Programları Kurum İçi Eş Eşdeğer Programlar Arası Yatay Geçiş	İlan Metni <input checked="" type="checkbox"/> Seç
2020-2021 Bahar Dönemi Ön Lisans Programları Genel Not Ortalaması (GANO) Yatay Geçiş	İlan Metni <input checked="" type="checkbox"/> Seç
2020-2021 Bahar (Ek Madde 1) Merkezi Yerleştirme Puanı İle Yatay Geçiş	İlan Metni <input checked="" type="checkbox"/> Seç

1. Yatay Geçiş Başvurusunda bulunacağınız (ÖSYM (Ek Madde) puanı, Not Ortalaması vs) ilanı **«SEÇ»** seçiniz.

İlan Metnini hiç okumadıysanız İlan Metnini seçerek okumanızı öneririz. Detaylı bilgi için **TIKLAYINIZ**

2. Başvuru yapacağınız programa ilişkin bilgiyi sahibiyseñiz **«SEÇ»** butonuna basınız

Karşınıza Fakülte Program bilgileri gelecektir. Programı arayabilir sayfalar arası arayabilirsiniz.

İlana ilişkin Başlangıç/Bitiş Tarihi İlan Tarihi gelecektir.

Listede yer alan programlar web sayfasında ilan edilen programlardır.

3. Başvuracağınız programı bulduysanız karşısında yer alan **«Yeni Başvuru Ekle»** butonuna basınız.

4. Seçtiğiniz programı doğrulama amaçlı karşınıza çıkarak ve devam etmek için **«Program Ekle»** butonuna basınız

# BAŞVURU YAPILACAK PROGRAMA EKLENMESİ SEKMESİ

Başvuru Yap	
Seçilen Fakülte	ZF
Seçilen Program	Zootekni
Program ÖSYM Türü	SAY
Program ÖSYM Taban Puanı	120,46
Okuduğu Üniversitesi Yerleşme Şekli	İlk Yerleştirme
Sınav Yılı	2020
Ek Puan ile Başvuru Yapmak İstiyorum	<input type="checkbox"/>
ÖSYM Puanı	
<input type="button" value="ÖSYM Sınav Sorgula"/>	
<small>Uyarı: ÖSYM Sınav sonuçları ÖSYM servisleri üzerinden anlık olarak sorgulanmaktadır. Sorgulama sırasında ÖSYM servislerinden kaynaklanan bir hata oluşursa lütfen daha sonra tekrar deneyiniz.</small>	
<input type="button" value="Program Ekle"/>	

ÖSYM ile ek puanla yerleşebileceğiniz programlar için geçerlidir

- Seçmiş olduğunuz Fakülte/Programın taban puan bilgileri gelecektir. Taban puan bilgileri Sınav Yılına göre değişiklik gösterebilir.
- Kayıtlı olduğunuz Yükseköğretim Kurumuna (Üniversite) yerleşme şeklinizi seçiniz. (ilk/Ek Yerleştirme)
- Başvuracağınız program için Halen Kayıtlı olduğunuz yerleştiğiniz yıl bilgisini seçiniz.
- Başvuracağınız programa ÖSYM tarafından ek puanla yerleşebileceğiniz program ise bu kutucuğu işaretleyiniz. Örnl: Lise bilgisayar çıkışlı olan bir öğrenci Önlisans bilgisayar programcılığını tercih ediyorsa ek puanla tercih eder. Ama başka bir programı örneğin Turizm ve Otelcilik programını tercih ediyorsa bu puanla başvuru yapamaz
- ÖSYM Sınav Sorgula deyiniz ve arkasından program Ekle butonuna basınız

**Başvuru ekranı başvuru türüne göre değişiklik gösterebilir.**



Yayımlanan İlanlar		
İlan Adı	Soru/Sorun İletişim	Durumu
2020-2021 Bahar Dönemi Ön Lisans Programları Genel Not Ortalaması (GANO) Yurt Dışı Yatay Geçiş		<input type="button" value="İlan Metni"/> <input checked="" type="checkbox"/> Seç
2020-2021 Bahar Dönemi Ön Lisans Programları Kurum İçi Eş Eşdeğer Programlar Arası Yatay Geçiş		<input type="button" value="İlan Metni"/> <input checked="" type="checkbox"/> Seç
2020-2021 Bahar Dönemi Ön Lisans Programları Genel Not Ortalaması (GANO) Yatay Geçiş		<input type="button" value="İlan Metni"/> <input checked="" type="checkbox"/> Seç
2020-2021 Bahar (Ek Madde 1) Merkezi Yerleştirme Puanı İle Yatay Geçiş		<input type="button" value="İlan Metni"/> <input checked="" type="checkbox"/> Seç

*Başvuru Seçilmedi / Select Application*

1. Yatay Geçiş Başvurusunda bulunacağınız (ÖSYM (Ek Madde) puanı, Not Ortalaması vs) ilanı **«SEÇ»** seçiniz.

İlan Metnini hiç okumadıysanız İlan Metnini seçerek okumanızı öneririz. Detaylı bilgi için **TIKLAYINIZ**

2. Başvuru yapacağınız programa ilişkin bilgiyi sahibiyse **«SEÇ»** butonuna basınız

Karşınıza Fakülte Program bilgileri gelecektir. Programı arayabilir sayfalar arası arayabilirsiniz.  
İlana ilişkin Başlangıç/Bitiş Tarihi İlan Tarihi gelecektir.  
Listede yer alan programlar web sayfasında ilan edilen programlardır.

3. Başvuracağınız programı bulduysanız karşısında yer alan **«Yeni Başvuru Ekle»** butonuna basınız.

4. Seçtiğiniz programı doğrulama amaçlı karşınıza çıkarak ve devam etmek için **«Program Ekle»** butonuna basınız

# GENEL BAŞVURU VE BAŞVURU İLANI BİLGİLERİ SEKMESİ

Başvuru Durumu  
Başvuru Henüz  
Tamamlanmadı

Genel Başvuru  
Açıklamaları

Başvuru İlanı

Kimlik Bilgileri

İletişim Bilgileri

Başvuru Bilgileri

Eğitim Bilgileri

Belgeler

Program Tercihleri



Başvuruya ilişkin Genel Bilgilendirme yer almaktadır.

Başvurduğunuz Başvuruya İlişkin İlan hakkında bilgiler yer almaktadır.

Başvurunuza devam edebilmek için sayfa geçişleri arasında kaydet ve ilerle diyerek devam ediniz

[Genel Başvuruya Ait Detaylı Bilgiler İçin Tıklayınız](#)

Kaydet ve İlerle

Devam Etmek için "Kaydet ve İlerle" Butonunu Tıklayınız

Tarafıma girmiş olduğum bilgilerin doğruluğunu ve bilgilerin hatalı olması durumunda doğacak yükümlülüğü kabul ediyorum.

# KİMLİK BİLGİLERİ SEKMESİ

Başvuru Durumu  
Başvuru Henüz  
Tamamlanmadı

Genel Başvuru  
Açıklamaları

Başvuru İlanı

**Kimlik Bilgileri**

İletişim Bilgileri

Başvuru Bilgileri

Eğitim Bilgileri

Belgeler

Program Tercihleri

Başarıyla yüklendi. başvuru.JPG 50 KB

Nüfus Cüzdanı Seri No

*Eski nüfus cüzdanları için Seri ve No bilgisi birleşik yazılmalıdır.*

T.C. Kimlik No  Uyuşu

Adı  Baba Adı

Soyadı  Anne Adı

Cinsiyeti  Doğum Yeri

Doğum Tarihi

*Tarih Formatı : gg.aa.yyyy*

**Yükleyeceğiniz  
resim JPEG  
formatında ve  
VESİKALIK  
olmalı**

*Devam Etmek için "Kaydet ve İlerle" Butonunu Tıklayınız*

Tarafıma girmiş olduğum bilgilerin doğruluğunu ve bilgilerin hatalı olması durumunda doğacak yükümlülüğü kabul ediyorum.

- ❑ 1. Nüfus Cüzdanı Seri No alanına TC Kimlik numaranızda yer alan seri numarasını yazınız.
- ❑ 2. Kimlik Bilgilerimi KPS'den Sorgula butonuna basınız
- ❑ Resim alanınıza JPEG Formatında VESİKALIK resminizi yükleyiniz.
- ❑ Sonraki sayfaya devam etmek için **«Kaydet ve İlerle»** butonuna basınız



**Fotoğrafınızın JPEG formatında olmasına**

**Vesikalık olmasına dikkat ediniz. (Selfie (Öz çekim), manzara, yatay, küçük veya başkasına ait fotoğraf olmamalıdır. Öğrenci Kimliğinizde kullanılacaktır.**

# İLETİŞİM BİLGİLERİ SEKMESİ

**Başvuru Durumu**  
Başvuru Henüz Tamamlanmadı

**Genel Başvuru Açıklamaları**  
Başvuru İlanı  
Kimlik Bilgileri  
**İletişim Bilgileri**  
Başvuru Bilgileri  
Eğitim Bilgileri  
Belgeler  
Program Tercihleri

Adres

Posta Kodu 46040

İl KAHRAMANMARAŞ İlçe ONIKIŞUBAT

Cep Telefonu **555 444 33 22** **Cep Telefonunuzun başına Sıfır(0) yazmadan örnekteki gibi yazınız** Örnek Cep Telefonu : 5xxxxxxx

E-Posta

**Kaydet ve İlerle** Devam Etmek için "Kaydet ve İlerle" Butonunu Tıklayınız

- ❑ Adres Bilgilerinizi eksiksiz yazınız
- ❑ Cep Telefonu Numaranızı eksiksiz yazınız. Numaranızın size ait olmasına dikkat ediniz.
- ❑ Sonraki sayfaya devam etmek için **«Kaydet ve İlerle»** butonuna basınız



**Cep Telefonunuzun başına sıfır (0) koymadan yazınız**

**Sizinle iletişim sağlamak istediğimizde daha hızlı iletişim sağlayabilmemiz için numaranızın size ait olmasına dikkat ediniz**

## BAŞVURU BİLGİLERİ SEKMESİ

Başvuru Durumu Başvuru Henüz Tamamlanmadı	Başvuru Yapılan Sınıf	Seçiniz
	Başarısız Ders Durumu	Seçiniz
	Ceza Durumu	Seçiniz
	Daha Önce Ek-1 Madde ile Yatay Geçiş Hakkımı Kullandım	Seçiniz
		<i>Uyarı: Bu beyanımın doğru olduğunu taahhüt ederim. Beyanımın</i>
	Okuduğu Üniversitesi Yerleşme Şekli	Seçiniz
		<i>Okuduğunuz üniversiteyi, ÖSYM Sınavında, ilk yerleştirme ile mi</i>
	Varsa Kayıt Dondurma Sayısı	0

Başvuruda bulunacağınız sınıfı

Başarısız Ders Bilgilerini

Ceza Bilgilerinizi

Ek Madde-1 Bilgilerinizi

%10 bilgileriniz

Eksiksiz ve doğru giriniz.

Sonraki sayfaya devam etmek için  
**«Kaydet ve İlerle»** butonuna  
basınız



**Başvuruda istenilen bilgiler başvuru türüne göre değişiklik gösterebilir.**

# EĞİTİM BİLGİLERİ SEKMESİ

Başvuru Durumu  
Başvuru Henüz  
Tamamlanmadı

Genel Başvuru  
Açıklamaları

Başvuru İlanı

Kimlik Bilgileri

İletişim Bilgileri

Başvuru Bilgileri

**Eğitim Bilgileri**

Belgeler

Program Tercihleri

Kayıt Başarıyla Yapıldı...

YÖKSİS Eğitim Bilgileri Sorgula

Uyarı: Eğitim Bilgileri YÖKSİS servisleri üzerinden anlık olarak sorgulanmaktadır.  
Sorgulama sırasında YÖKSİS servislerinden kaynaklanan bir hata oluşursa lütfen daha sonra tekrar deneyiniz.  
Eğitim bilgilerinizde herhangi bir farklılık varsa üniversitenizle iletişime geçiniz

Üniversite Adı

Fakülte

Program

Program Grup

Giriş Türü

Program Eğitim Tipi

Program Süresi

Kayıt Yılı

Sınıf

Öğrenci Numarası

Okuduğu Dönem Sayısı (Hazırlık ve Kayıt Dondurma Dönemleri Hariç)

Not Sistemi

Ortalama

Örnek Ortalama : 68,80 veya 3,64

- ❑ YÖKSİS Eğitim Bilgilerini Sorgula sekmesine tıklayınız
- ❑ YÖKSİS üzerinden hangi Yükseköğretim Kurumlarında kaydınız olduğu bilgileri gelecek seç butonuna tıklayarak üniversite eğitim bilgilerinizi sistem alacaktır.
- ❑ Sonraki sayfaya devam etmek için **«Kaydet ve İlerle»** butonuna basınız



**YÖKSİS Bilgilerinizde yanlışlık olduğunu düşünüyorsanız (Ortalama, Sınıf, Yıl Vs.) Kayıtlı olduğunuz Yükseköğretim Kurumu (Üniversitenizle) ile görüşünüz.**

## BELGELER SEKMESİ

Başvuru Durumu

Başvuru Henüz  
Tamamlanmadı

Genel Başvuru  
Açıklamaları

Başvuru İlanı

Kimlik Bilgileri

İletişim Bilgileri

Başvuru Bilgileri

Eğitim Bilgileri

Belgeler

Program Tercihleri

Belge Adı	Lütfen Yüklemek İsteddiğiniz Belgeyi Seçiniz
Açıklama	
Sınav Belgesi Yükle	Lütfen Yüklemek İsteddiğiniz Belgeyi Seçiniz
	Öğrenci Belgesi (Zorunlu)
	ÖSYM Yerleştirme Sonucu (Zorunlu)
	ÖSYM Sınav Sonucu (Zorunlu)
Öğrenci Belgesi	
ÖSYM Yerleştirme Sonucu	
ÖSYM Sınav Sonucu	

- ❑ Başvurunuzda devam edebilmeniz için ilanda istenilen belgeleri yükleyiniz
- ❑ Belgelerinizi PDF olarak yükleyiniz. Birden fazla sayfanın olması durumunda sayfaları birleştiriniz. Örnek: Transkript Belgeniz 3 sayfa ise 3 sayfayı birleştirip Transkript belgesi alanına yükleyiniz.
- ❑ Öğrenci Belgesi- %10 Belgesi-ÖSYM Sınav Sonuç/ÖSYM Yerleştirme Belgesi, Disiplin Belgesi vs

Belgelerinizi doğru yükleyiniz. Karıştırmayınız. giriniz.

- ❑ Sonraki sayfaya devam etmek için **«Kaydet ve İlerle»** butonuna basınız

**Başvuruda istenilen belgeler başvuru türüne göre değişiklik gösterebilir.**



# PROGRAM TERCİHLERİ SEKMESİ

Başvuru Durumu  
Başvuru Henüz Tamamlanmadı

Genel Başvuru Açıklamaları  
Başvuru İlanı  
Kimlik Bilgileri  
İletişim Bilgileri  
Başvuru Bilgileri  
Eğitim Bilgileri  
Belgeler  
Program Tercihleri

Fakülte ZİRAAT FAKÜLTESİ

Program

Not: En fazla 1 adet program tercih edebilirsiniz.

Program Ekle

Tercih Yapılan Programlar

Tercih Sırası	Fakülte	Program
ÖSYM Yılı	ÖSYM Türü	ÖSYM Puanı
1.Tercih		

Başvuru Tarihi 24.01.2021  
Başvuru Numarası 2

Devam Etmek için "Kaydet ve İlerle" Butonunu Tıklayınız

Kaydet

Tarafımca girmiş olduğum bilgilerin doğruluğunu ve bilgilerin hatalı olması durumunda doğacak yükümlülüğü kabul ediyorum.

Yukarıda yer alan metni okudum, onaylıyorum.

- Başvurunuza ilişkin bilgiler (Hangi Fakülte/Programı başvurduğunuz tercih sıranız Vs.) gelmektedir.
- Sol alt köşede yer alan ve zorunlu olan **«Yukarıda yer alan metni okudum, onaylıyorum»** kutucuğunu seçiniz.
- Başvurunuzun tamamlanması için **«Kaydet»** butonuna basınız

# BAŞVURU KAYDI ALINDI SEKMESİ

**Başvuru Durumu**  
Başvuru Onaya Gönderildi

Genel Başvuru Açıklamaları  
Başvuru İlanı  
Kimlik Bilgileri  
İletişim Bilgileri  
Başvuru Bilgileri  
Eğitim Bilgileri  
Belgeler  
Program Tercihleri  
**Başvuru Kaydı Alındı**

Başvuru Tarihi 24.01.2021  
Başvuru Numarası 2

Başvuruyu Düzenle

Kayıt Başarıyla Yapıldı...  
'Başvurunuz Başarıyla Alındı' E-Postası gönderilmiştir.Gelen Kutusu veya Gereksiz E-Posta kutusunu kontrol edebilirsiniz.  
E-posta ulaşmazsa lütfen öğrenci işleri ile iletişime geçiniz

Başvurunuz Başarıyla Kaydedilmiştir

Başvurunuz Başarıyla Kaydedilmiştir  
Başvuru Numaranız : 2  
Başvuru Tarihiniz : 24.01.2021

Tamam

Yazdır


**Başvurunuzu tamamladığınızda sistem size yukarıdaki gibi başvuru numaranızı başvuru tarih bilgilerini verecektir. Aynı zamanda başvuruda bulunduğunuz e-posta kutusuna da bilgilendirme maili gönderecektir.**




# BAŞVURU TAKİP SONUÇLAR>BAŞVURU SONUÇLARI

Terih Sırası	Fakülte	Program	Değerlendirme Durumu	Kayıt Başlangıç-Bitiş Tarihi
1.Terih	ZİRAAT FAKÜLTESİ	Zootekni / Zootekni	Başvuru Onaya Gönderildi	16.02.2021-19.02.2021



Başvurunuzla (Puanlar vs.) ilgili detaylı değerlendirme bilgisi için en sağda yer alan  işaretine Tıklayınız

Değerlendirme ve Yerleştirme Sonuçları

Başvuru Onaya Gönderildi 

Genel Açıklamalar

Başvuru Tarih Aralığı : 01.01.2021 00:00-05.02.2021 16:00

İlan Tarihi : 16.02.2020 23:59

- Başvuruda bulunduğunuz programa ilişkin başvuru durumunu Başvuru sistemi üzerinden Sonuçlar alanından takip edebilirsiniz.
- İlan Süreci (Değerlendirme-Kesin Kayıt İşlemleri) tamamlanıncaya burayı takip etmenizi öneririz.

**Başvurunuz Onaya gönderildi ifadesi kayıt hakkı kazandığınız anlamına gelmemelidir. İlgili Kurul ve Komisyonlar tarafından değerlendirmek üzere işleme gönderildiğinin bilgisini vermektedir.**



## BAŞVURU KAYDI ALINDI SEKMESİ

E-Posta / T.C. Kimlik / Pasaport No

67 + 4 = ? Sayıların Toplamı

Şifremi Gönder

Değerlendirme ve Yerleştirme Sonuçları

Başvuru Onaya Gönderildi


Genel Açıklamalar

Başvuru Tarih Aralığı : 01.01.2021 00:00-05.02.2021 16:00

İlan Tarihi : 16.02.2020 23:59



**Başvurunuz Onaya gönderildi ifadesi kayıt hakkı kazandığınız anlamına gelmemelidir. İlgili Kurul ve Komisyonlar tarafından değerlendirmek üzere işleme gönderildiğinin bilgisini vermektedir.**

- ❖ Üniversitemize daha önce bir başvurunuz varsa istenilen bilgileri girerek başvuru sistemine girebilirsiniz.
- ❖ Başvuru sistemi şifrenizi bilmiyor/hatırlamıyorsanız **«Şifremi Unuttum»** butonuna basarak istenilen bilgileri girdiğinizde kayıtlı olduğunuz e-posta adresinize şifreniz sistem tarafından gönderilecektir.
- ❖ Başvurunuzda hata varsa sistemde yer alan «Başvuruyu Düzenle» Butonuna basarak düzenleyebilirsiniz.
- ❖ Onaylanmış başvuruda düzenleme yapılamaz
- ❖ Başvurunuz onaylanmışsa Başvurunuzu silemezsiniz. İlgili birim öğrenci işleri ile görüşünüz
- ❖ Başvurunuzla (Puanlar vs.) ilgili detaylı değerlendirme bilgisi için en sağda yer alan  işaretine Tıklayınız
- ❖ Başvuruda bulunduğunuz programa ilişkin başvuru durumunu Başvuru sistemi üzerinden Sonuçlar alanından takip edebilirsiniz.
- ❖ İlan Süreci (Değerlendirme-Kesin Kayıt İşlemleri) tamamlanıncaya burayı takip etmenizi öneririz.